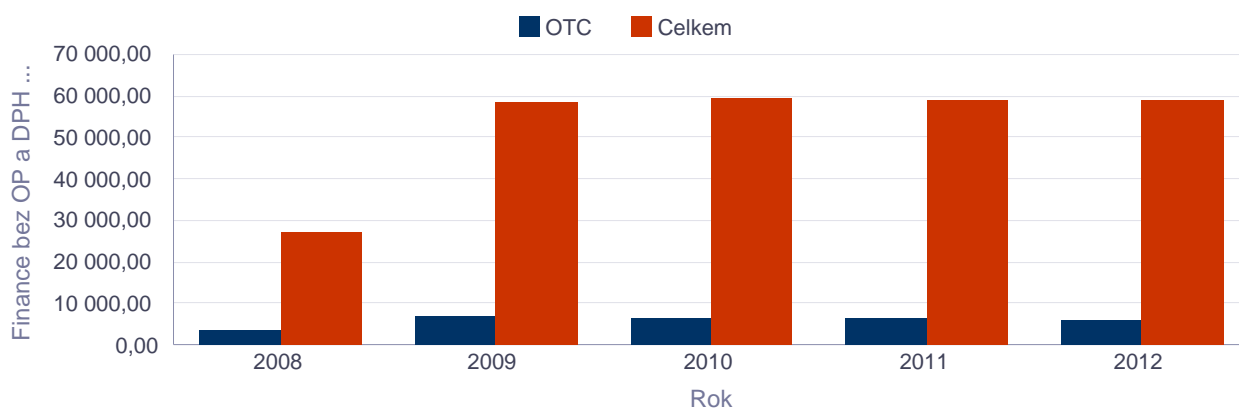
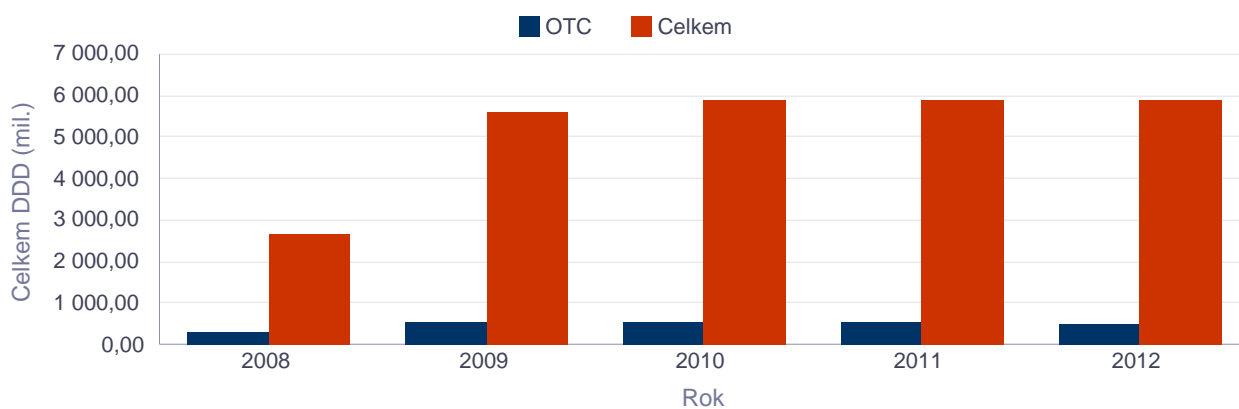
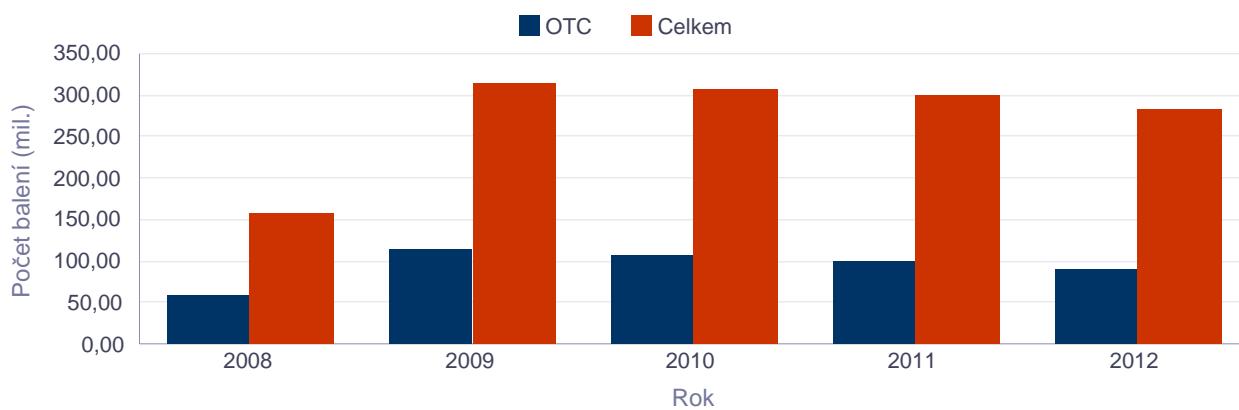


### Vývoj v počtu balení, DDD a cenách původce dle OTC a CELKEM

Zdroj: DIS13

Datum zpracování: 15.3.2013

Rok	Počet balení (mil.)		Celkem DDD (mil.)		Finance bez OP a DPH (mil.)	
	OTC	Celkem	OTC	Celkem	OTC	Celkem
2008	58,56	155,43	304,71	2 657,13	3 326,23	26 714,74
2009	112,69	312,30	555,82	5 583,09	6 691,32	58 306,71
2010	105,98	304,59	542,99	5 839,07	6 469,28	59 037,40
2011	99,62	296,70	545,09	5 860,96	6 356,90	58 738,89
2012	88,20	280,19	511,61	5 878,34	5 926,53	58 720,59



graf č. 49-51c